

FINAL

Εν. Τραχώνων **73 - 63** Α.Σ. Πέρα

73%	11 / 15	FT	4 / 6	67%
50%	19 / 38	2p	22 / 42	52%
44%	8 / 18	3p	5 / 20	25%
	21 - 7	Rb	23 - 15	
	11	Tu	15	

Referees: Σώμος - Διμπνιούδης

Each Period	1st	2nd	3rd	4th
Εν. Τραχώνων	15	19	20	19
Α.Σ. Πέρα	13	17	14	19

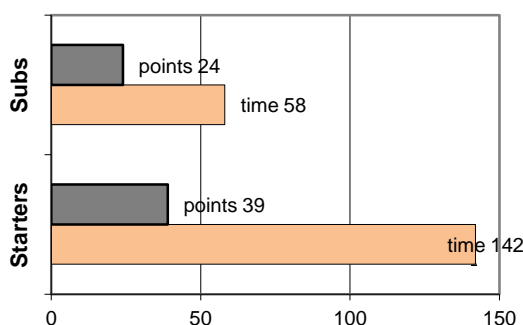
End of Period	1st	2nd	3rd	4th
Εν. Τραχώνων	15	34	54	73
Α.Σ. Πέρα	13	30	44	63

Coach: Π. Γκαναβίας - Φέρτης Ηλ.
Α.Σ. ΠΕΡΑ

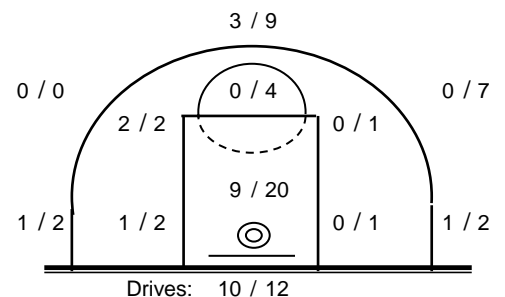
Fast Breaks 3 / 4

# Player	Time (min)	Points	Ft	2p	3p	+/-	Rebs de	of	As	St	Tu	Bl	Fouls Wo	Co	Rkg*
4 Βαρδάλος Ηλίας	35	0	0 / 0	0 / 3	0 / 3	-4	7	0	2	0	2	1	3	1	2
5 Βελισσαράκος Ι.	7	2	0 / 0	1 / 1	0 / 1	-7	0	1	0	0	0	0	0	2	2
6 Καλούδης Π.	21	12	3 / 3	3 / 3	1 / 6	-4	1	1	1	1	3	0	1	2	8
7 Απτικός Ανθ.	11	0	0 / 0	0 / 3	0 / 0	-6	1	0	0	0	1	0	2	0	-
8 Μπίρμπας Νέκτ.	38	14	1 / 3	5 / 9	1 / 3	-10	5	3	2	2	4	0	5	1	14
9 Αναγνώστου Ηλ.	17	8	0 / 0	4 / 9	0 / 0	9	1	4	1	1	2	0	1	3	8
10 Πετρόπουλος Ν.	9	3	0 / 0	0 / 2	1 / 3	1	1	0	1	0	0	0	0	1	1
11 Μαρούλης Δ.	21	10	0 / 0	5 / 8	0 / 0	-17	2	3	1	0	0	1	1	5	14
12 Παναγόπουλος Κ.	0	0	0 / 0	0 / 0	0 / 0	0	0	0	0	0	0	0	0	0	-
13 Μακρυγιάννης Θρ.	39	12	0 / 0	3 / 3	2 / 4	-10	5	2	4	1	1	0	1	2	21
14 Καρτζόγλου Ι.	2	2	0 / 0	1 / 1	0 / 0	-2	0	1	0	0	0	0	0	0	-
15 Λούκας Ι.	0	0	0 / 0	0 / 0	0 / 0	0	0	0	0	0	0	0	0	0	-
Team							0	0			2		1	0	
1st quarter		13	0 / 0	5 / 12	1 / 3		6	5	2	1	5	0	4	4	13
2nd quarter		17	1 / 1	8 / 14	0 / 4		8	5	3	0	4	1	3	4	20
3rd quarter		14	0 / 0	4 / 8	2 / 7		6	1	5	1	1	0	2	4	17
4th quarter		19	3 / 5	5 / 8	2 / 6		3	4	2	3	5	1	6	5	18
Final Stats	200	63	4 / 6	22 / 42	5 / 20	-50	23	15	12	5	15	2	15	17	68
			67%	52%	25%			38							

Starters- Subs ratio



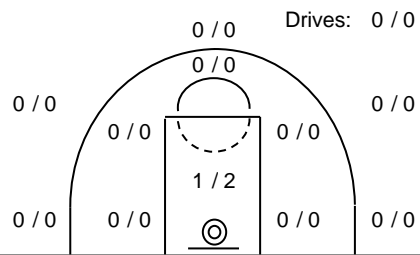
Shot Chart



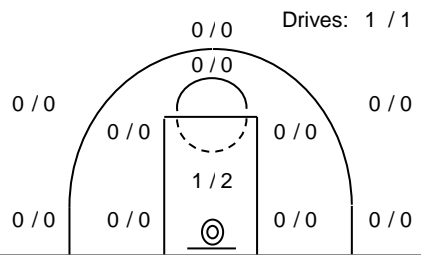
*Ranking= Pts+Rebs+As+St+B-Mished Shots-Tu (Time Played>7min.)

Offense Analysis:

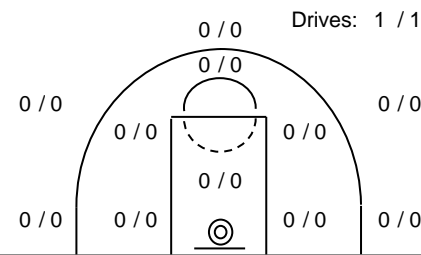
Play performance:



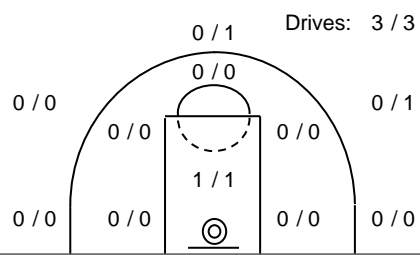
Κίνηση	Points:	2
Played	Fouls won:	0
2 times	Turnovers:	0



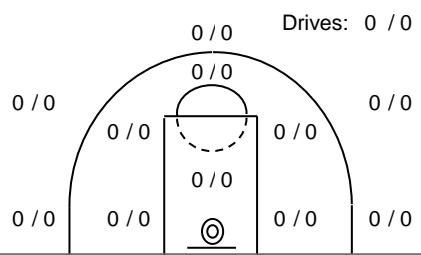
Choise	Points:	5
Played	Fouls won:	2
5 times	Turnovers:	1



1	Points:	2
Played	Fouls won:	0
2 times	Turnovers:	1



2 πάνω	Points:	8
Played	Fouls won:	1
7 times	Turnovers:	0



A	Points:	0
Played	Fouls won:	0
0 times	Turnovers:	0

Notes:

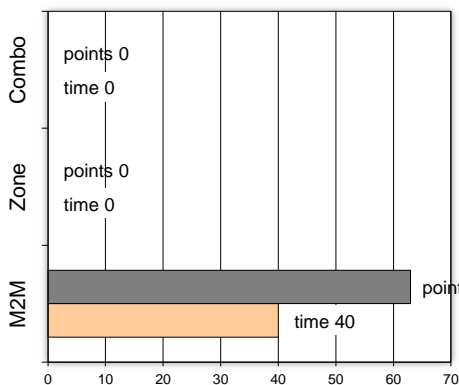
Η πρώτη ελεύθερη βολή για το Α.Σ. Πέρα εκτελέστηκε ύστερα από 18 αγωνιστικά λεπτά (1:44 πριν το τέλος του ημιχρόνου), ύστερα από Τ.Π.

Οι πρώτες βολές από κερδ. φάουλ ήρθαν 4:39 πριν το τέλος του αγώνα.

Against Defense Types:

Turnovers:

Fast breaks:



Έγιναν 15 λάθη
0 ήταν χρονικές υπερβάσεις,
0 ήταν παραβάσεις γραμμών,
12 ήταν λάθη κατοχής και
3 ήταν βήματα ή μεταφορά.

Επετεύχθησαν 3 αιφνιδιασμοί
2 ήταν πρωτεύοντες
0 ήταν δευτερεύοντες
1 προήλθαν από λάθος
του αντιπάλου

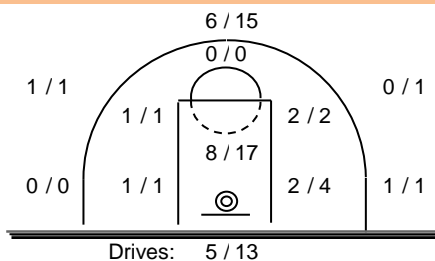
Πραγματοποιήθηκαν συνολικά 80 επιθέσεις, με απόδοση 0.79 έναντι 72 επιθέσεων των αντιπάλων.

Defense Analysis:

Εν. Τραχώνων

4 Ραζής Μ.	0
5 Βαμβακάς Π.	25 -2
6 Πλατής Σ.	5 -1
7 Χρηστίδης Γ.	0
8 Π'δημητρακόπουλος Α	9
9 Καπέτσης Π.	4
10 Καδδάς Π.	21 -4
11 Ξυνογαλάς Π.	0
12 Ραζής Β.	6
13 Τζουανόπουλος Ν.	0
14 Αυλογητός Ι.	3 -1
15 Σωτηρόπουλος Κ.	0

Opponent's shot chart



Defense Types Performance

